



CÔNG TY TNHH KIỂM TOÁN VÀ DỊCH VỤ TIN HỌC TP.HCM

Auditing And Informatic Services Company Limited

**BÁO CÁO TÀI CHÍNH HỢP NHẤT
ĐÃ ĐƯỢC SOÁT XÉT**

Cho kỳ kế toán 6 tháng đầu năm 2019

**CÔNG TY CỔ PHẦN AN TRƯỜNG AN
VÀ CÔNG TY CON**

AISC

ACCOMPANY WITH BUSINESS

MỤC LỤC
----- oOo -----

	Trang
1. BÁO CÁO CỦA HỘI ĐỒNG QUẢN TRỊ	01-02
2. BÁO CÁO TÀI CHÍNH HỢP NHẤT ĐÃ ĐƯỢC SOÁT XÉT	03-04
3. BẢNG CÂN ĐỐI KẾ TOÁN HỢP NHẤT	05-08
4. BÁO CÁO KẾT QUẢ HOẠT ĐỘNG KINH DOANH HỢP NHẤT	09
5. BÁO CÁO LƯU CHUYỂN TIỀN TỆ HỢP NHẤT	10-11
6. BẢN THUYẾT MINH BÁO CÁO TÀI CHÍNH HỢP NHẤT	12-28

BÁO CÁO CỦA HỘI ĐỒNG QUẢN TRỊ

Cho kỳ kế toán 6 tháng đầu năm 2019

Hội đồng Quản trị trân trọng đề trình báo cáo này cùng với các Báo cáo tài chính hợp nhất đã được soát xét cho kỳ kế toán 6 tháng đầu năm 2019.

1. Thông tin chung về Công ty:

Thành lập:

Công ty Cổ phần An Trường An (gọi tắt là "Công ty") là công ty cổ phần hoạt động theo Giấy chứng nhận đăng ký doanh nghiệp số 4100577172, đăng ký lần đầu ngày 01 tháng 08 năm 2007 do Sở Kế hoạch và Đầu Tư tỉnh Bình Định cấp. Giấy chứng nhận đăng ký doanh nghiệp thay đổi lần thứ 9 vào ngày 17 tháng 10 năm 2018 về việc thay đổi Tổng Giám đốc là bà Trần Thị Mai Xuân.

Hình thức sở hữu vốn: Công ty Cổ phần.

Hoạt động kinh doanh của Công ty:

Khai thác Titan; khai thác, chế biến đá; khai thác quặng sắt; chế biến sâu các sản phẩm từ quặng Titan, quặng sắt; bán buôn kim loại và quặng kim loại; bán phụ tùng và các bộ phận phụ trợ của ô tô, xe máy và xe có động cơ khác; đại lý, bán buôn mô tô, xe máy và xe có động cơ khác; bán buôn nông, lâm sản nguyên liệu (trừ gỗ, tre, nứa) và động vật sống; đào đắp, san ủi mặt bằng; xây dựng công trình dân dụng, công nghiệp; bán buôn vật liệu, thiết bị lắp đặt khác trong xây dựng; kinh doanh khách sạn, nhà hàng và các dịch vụ ăn uống phục vụ lưu động; bán buôn thực phẩm, mua bán máy móc, thiết bị sản xuất công nghiệp; kinh doanh dịch vụ du lịch; cho thuê mặt bằng kinh doanh, văn phòng làm việc; kho bãi và lưu trữ hàng hóa.

Tên tiếng Anh: AN TRUONG AN JOINT STOCK COMPANY.

Tên viết tắt: ATA JSC

Mã chứng khoán: ATG

Trụ sở chính: Số 347 Trần Hưng Đạo, Thành phố Quy Nhơn, tỉnh Bình Định.

2. Tình hình tài chính và kết quả hoạt động:

Tình hình tài chính và kết quả hoạt động trong kỳ kế toán của Công ty được trình bày trong các báo cáo tài chính hợp nhất đính kèm.

3. Thành viên Hội đồng Quản trị, Ban Kiểm soát, Ban Tổng Giám đốc và Kế toán trưởng:

Thành viên Hội đồng Quản trị, Ban Kiểm soát, Ban Tổng Giám đốc và Kế toán trưởng trong kỳ và đến ngày lập báo cáo tài chính hợp nhất gồm có:

Hội đồng Quản trị

Ông	Trương Đình Xuân	Chủ tịch
Bà	Trần Thị Mai Xuân	Phó Chủ tịch
Ông	Trương Ngọc Thanh	Thành viên
Bà	Trương Thị Thảo Nguyên	Thành viên
Bà	Nguyễn Thị Phương Lan	Thành viên

Ban Kiểm soát

Ông	Lê Đình Kính	Trưởng ban
Ông	Huỳnh Thanh Phương	Thành viên
Ông	Ngô Thanh Trúc	Thành viên

BÁO CÁO CỦA HỘI ĐỒNG QUẢN TRỊ

Cho kỳ kế toán 6 tháng đầu năm 2019



Ban Tổng Giám đốc và Kế toán trưởng

Bà Trần Thị Mai Xuân Tổng Giám Đốc
Bà Phan Thị Cẩm Tú Kế toán trưởng

Người đại diện theo pháp luật của Công ty trong năm và đến ngày lập báo cáo tài chính hợp nhất:

Bà Trần Thị Mai Xuân Tổng Giám đốc

4. Cam kết của Hội đồng Quản trị và Ban Tổng Giám đốc

Hội đồng Quản trị và Ban Tổng Giám đốc chịu trách nhiệm lập các báo cáo tài chính hợp nhất thể hiện trung thực và hợp lý tình hình tài chính hợp nhất của Công ty tại ngày 30 tháng 6 năm 2019, kết quả hoạt động kinh doanh hợp nhất và các luồng lưu chuyển tiền tệ hợp nhất của kỳ kế toán 6 tháng đầu năm 2019. Trong việc soạn lập các báo cáo tài chính hợp nhất này, Hội đồng Quản trị và Ban Tổng Giám đốc đã xem xét và tuân thủ các vấn đề sau đây:

- Chọn lựa các chính sách kế toán thích hợp và áp dụng một cách nhất quán;
- Thực hiện các xét đoán và ước tính một cách hợp lý và thận trọng;
- Báo cáo tài chính hợp nhất được lập trên cơ sở hoạt động liên tục, trừ trường hợp không thể giả định rằng Công ty sẽ tiếp tục hoạt động liên tục.

Hội đồng Quản trị và Ban Tổng Giám đốc chịu trách nhiệm đảm bảo rằng các sổ sách kế toán thích hợp đã được thiết lập và duy trì để thể hiện tình hình tài chính hợp nhất của Công ty với độ chính xác hợp lý tại mọi thời điểm và làm cơ sở để soạn lập các báo cáo tài chính hợp nhất phù hợp với chế độ kế toán được nêu ở Thuyết minh cho các Báo cáo tài chính hợp nhất. Hội đồng Quản trị và Ban Tổng Giám đốc cũng chịu trách nhiệm đối với việc bảo vệ các tài sản của Công ty và thực hiện các biện pháp hợp lý để phòng ngừa và phát hiện các hành vi gian lận và các vi phạm khác.

5. Xác nhận

Theo ý kiến của Hội đồng Quản trị, chúng tôi xác nhận rằng các Báo cáo tài chính hợp nhất bao gồm Bảng cân đối kế toán hợp nhất tại ngày 30 tháng 6 năm 2019, Báo cáo kết quả hoạt động kinh doanh hợp nhất, Báo cáo lưu chuyển tiền tệ hợp nhất và các Thuyết minh đính kèm được soạn thảo đã thể hiện quan điểm trung thực và hợp lý về tình hình tài chính hợp nhất cũng như kết quả hoạt động kinh doanh hợp nhất và các luồng lưu chuyển tiền tệ hợp nhất của Công ty cho kỳ kế toán 6 tháng đầu năm 2019.

Báo cáo tài chính hợp nhất của Công ty được lập phù hợp với chuẩn mực và hệ thống kế toán Việt Nam.

Quy Nhơn, ngày 14 tháng 8 năm 2019

Thay mặt Hội đồng Quản trị

CỔ PHẦN

AN TRƯỜNG AN

Trương Đình Xuân

Chủ tịch Hội đồng Quản trị



CÔNG TY TNHH KIỂM TOÁN VÀ DỊCH VỤ TIN HỌC TP.HCM

Auditing And Informatic Services Company Limited

Office: 389A Điện Biên Phủ, Phường 4, Quận 3, TP.Hồ Chí Minh

Tel: (84.28) 3832 9129 (10 Lines)

Fax: (84.28) 3834 2957

Email: info@aisc.com.vn

Website: www.aisc.com.vn

Số: A0719268-SXHN/AISC-DN5

BÁO CÁO SOÁT XÉT THÔNG TIN TÀI CHÍNH GIỮA NIÊN ĐỘ

Kính gửi:

QUÝ CỎ ĐÔNG, HỘI ĐỒNG QUẢN TRỊ VÀ BAN TỔNG GIÁM ĐỐC

CÔNG TY CỔ PHẦN AN TRƯỜNG AN VÀ CÔNG TY CON

Chúng tôi đã thực hiện công việc soát xét báo cáo tài chính hợp nhất giữa niên độ kèm theo của Công ty Cổ phần An Trường An ("Công ty") và công ty con (gọi chung là "Công ty"), được lập ngày 14 tháng 8 năm 2019, từ trang 05 đến trang 28, bao gồm Bảng cân đối kế toán hợp nhất tại ngày 30 tháng 6 năm 2019, Báo cáo kết quả hoạt động kinh doanh hợp nhất, Báo cáo lưu chuyển tiền tệ hợp nhất cho kỳ kế toán 6 tháng kết thúc cùng ngày và Bản thuyết minh báo cáo tài chính hợp nhất.

Trách nhiệm của Ban Tổng Giám đốc

Ban Tổng Giám đốc Công ty Cổ phần An Trường An chịu trách nhiệm lập và trình bày trung thực và hợp lý báo cáo tài chính hợp nhất giữa niên độ theo chuẩn mực kế toán, chế độ kế toán doanh nghiệp Việt Nam và các quy định pháp lý có liên quan đến việc lập và trình bày báo cáo tài chính hợp nhất giữa niên độ và chịu trách nhiệm về kiểm soát nội bộ mà Ban Tổng Giám đốc xác định là cần thiết để đảm bảo việc lập và trình bày báo cáo tài chính hợp nhất giữa niên độ không có sai sót trọng yếu do gian lận hoặc nhầm lẫn.

Trách nhiệm của Kiểm toán viên

Trách nhiệm của chúng tôi là đưa ra kết luận về báo cáo tài chính hợp nhất giữa niên độ dựa trên kết quả soát xét của chúng tôi. Chúng tôi đã thực hiện công việc soát xét theo Chuẩn mực Việt Nam về hợp đồng dịch vụ soát xét số 2410 - Soát xét thông tin tài chính giữa niên độ do kiểm toán viên độc lập của đơn vị thực hiện.

Công việc soát xét thông tin tài chính giữa niên độ bao gồm việc thực hiện các cuộc phỏng vấn, chủ yếu là phỏng vấn những người chịu trách nhiệm về các vấn đề tài chính kế toán, và thực hiện thủ tục phân tích và các thủ tục soát xét khác. Một cuộc soát xét về cơ bản có phạm vi hẹp hơn một cuộc kiểm toán được thực hiện theo các chuẩn mực kiểm toán Việt Nam và do vậy không cho phép chúng tôi đạt được sự đảm bảo rằng chúng tôi sẽ nhận biết được tất cả các vấn đề trọng yếu có thể được phát hiện trong một cuộc kiểm toán. Theo đó, chúng tôi không đưa ra ý kiến kiểm toán.

Kết luận của Kiểm toán viên

Căn cứ trên kết quả soát xét của chúng tôi, chúng tôi không thấy có vấn đề gì khiến chúng tôi cho rằng báo cáo tài chính hợp nhất giữa niên độ đính kèm không phản ánh trung thực và hợp lý, trên các khía cạnh trọng yếu, tình hình tài chính của Công ty tại ngày 30 tháng 6 năm 2019, kết quả hoạt động kinh doanh hợp nhất và lưu chuyển tiền tệ hợp nhất của Công ty cho kỳ kế toán 6 tháng kết thúc cùng ngày, phù hợp với chuẩn mực kế toán, chế độ kế toán doanh nghiệp Việt Nam và các quy định pháp lý có liên quan đến việc lập và trình bày báo cáo tài chính hợp nhất giữa niên độ.

BÁO CÁO SOÁT XÉT THÔNG TIN TÀI CHÍNH GIỮA NIÊN ĐỘ (tiếp theo)

Vấn đề cần nhấn mạnh

Mặc dù không đưa ra ý kiến ngoại trừ, chúng tôi muốn lưu ý người đọc đến Thuyết minh VIII.5 – Thông tin về hoạt động liên tục trong Bản thuyết minh báo cáo tài chính kèm theo. Theo đó, Công ty tiếp tục bị lỗ 16.841.919.690 VND trong kỳ kế toán 6 tháng đầu năm 2019 và khoản lỗ lũy kế đến ngày 30 tháng 6 năm 2019 là 27.548.814.570 VND. Những điều kiện này, cùng những vấn đề khác được nêu trong Thuyết minh VIII.5 cho thấy sự tồn tại của yếu tố không chắc chắn trọng yếu có thể dẫn đến nghi ngờ đáng kể về khả năng hoạt động liên tục của Công ty trong 12 tháng tới.

Kế hoạch kinh doanh của Ban Tổng Giám đốc đưa ra trong thuyết minh báo cáo tài chính vẫn còn nhiều khó khăn. Dựa theo đánh giá của Ban Tổng Giám đốc Công ty về tiềm năng của các dự án đầu tư là rất lớn nên cơ sở về khả năng hoạt động liên tục của Công ty phụ thuộc nhiều vào tính hiệu quả của các dự án đầu tư trong tương lai, nhận được các nguồn vốn đầu tư của các nhà đầu tư, cũng như việc đồng ý cho Công ty giãn các khoản nợ đến hạn của các Ngân hàng, Nhà cung cấp.

Tp. HCM, ngày 14 tháng 8 năm 2019



TỔNG GIÁM ĐỐC

PHẠM VĂN VINH

Số Giấy CNĐKHNKT: 0112-2018-005-1

Bộ Tài Chính Việt Nam cấp

BẢNG CÂN ĐỐI KẾ TOÁN HỢP NHẤT

Tại ngày 30 tháng 6 năm 2019

Đơn vị tính: Đồng Việt Nam

TÀI SẢN	Mã số	Thuyết minh	30/06/2019	01/01/2019
A. TÀI SẢN NGẮN HẠN	100		141.344.571.429	158.565.189.812
I. Tiền và các khoản tương đương tiền	110	V.1	306.004.837	468.270.695
1. Tiền	111		306.004.837	468.270.695
2. Các khoản tương đương tiền	112		-	-
II. Các khoản đầu tư tài chính ngắn hạn	120		-	-
1. Chứng khoán kinh doanh	121		-	-
2. Dự phòng giảm giá chứng khoán kinh doanh	122		-	-
3. Đầu tư nắm giữ đến ngày đáo hạn	123		-	-
III. Các khoản phải thu ngắn hạn	130		140.932.715.886	157.997.094.204
1. Phải thu ngắn hạn của khách hàng	131	V.2	39.583.778.636	42.023.978.636
2. Trả trước cho người bán ngắn hạn	132	V.3	105.627.000.000	105.534.000.000
3. Phải thu nội bộ ngắn hạn	133		-	-
4. Phải thu theo tiến độ kế hoạch hợp đồng xây dựng	134		-	-
5. Phải thu về cho vay ngắn hạn	135		-	-
6. Phải thu ngắn hạn khác	136	V.4	21.700.352.273	20.590.352.273
7. Dự phòng phải thu ngắn hạn khó đòi	137	V.2, V.4	(25.978.415.023)	(10.151.236.705)
8. Tài sản thiếu chờ xử lý	139		-	-
IV. Hàng tồn kho	140		-	-
1. Hàng tồn kho	141		-	-
2. Dự phòng giảm giá hàng tồn kho	149		-	-
V. Tài sản ngắn hạn khác	150		105.850.706	99.824.913
1. Chi phí trả trước ngắn hạn	151		-	-
2. Thuế GTGT được khấu trừ	152		105.850.706	99.824.913
3. Thuế và các khoản khác phải thu Nhà nước	153		-	-
4. Giao dịch mua bán lại trái phiếu Chính phủ	154		-	-
5. Tài sản ngắn hạn khác	155		-	-

BẢNG CÂN ĐỐI KẾ TOÁN HỢP NHẤT

Tại ngày 30 tháng 6 năm 2019

Đơn vị tính: Đồng Việt Nam

TÀI SẢN	Mã số	Thuyết minh	30/06/2019	01/01/2019
B. TÀI SẢN DÀI HẠN	200		43.013.365.873	42.864.917.180
I. Các khoản phải thu dài hạn	210		-	-
1. Phải thu dài hạn của khách hàng	211		-	-
2. Trả trước cho người bán dài hạn	212		-	-
3. Vốn kinh doanh ở đơn vị trực thuộc	213		-	-
4. Phải thu nội bộ dài hạn	214		-	-
5. Phải thu về cho vay dài hạn	215		-	-
6. Phải thu dài hạn khác	216		-	-
7. Dự phòng phải thu dài hạn khó đòi	219		-	-
II. Tài sản cố định	220		1.374.068.474	1.482.600.890
1. Tài sản cố định hữu hình	221	V.5	1.374.068.474	1.482.600.890
- Nguyên giá	222		4.005.171.397	4.005.171.397
- Giá trị hao mòn lũy kế	223		(2.631.102.923)	(2.522.570.507)
2. Tài sản cố định thuê tài chính	224		-	-
- Nguyên giá	225		-	-
- Giá trị hao mòn lũy kế	226		-	-
3. Tài sản cố định vô hình	227		-	-
- Nguyên giá	228		-	-
- Giá trị hao mòn lũy kế	229		-	-
III. Bất động sản đầu tư	230		-	-
- Nguyên giá	231		-	-
- Giá trị hao mòn lũy kế	232		-	-
IV. Tài sản dở dang dài hạn	240	V.6	40.880.169.369	40.880.169.369
1. Chi phí sản xuất, kinh doanh dở dang dài hạn	241		-	-
2. Chi phí xây dựng cơ bản dở dang	242		40.880.169.369	40.880.169.369
V. Các khoản đầu tư tài chính dài hạn	250		-	-
1. Đầu tư vào công ty con	251		-	-
2. Đầu tư vào công ty liên doanh, liên kết	252		-	-
3. Đầu tư góp vốn vào đơn vị khác	253		-	-
4. Dự phòng đầu tư tài chính dài hạn	254		-	-
5. Đầu tư nắm giữ đến ngày đáo hạn	255		-	-
VI. Tài sản dài hạn khác	260	V.7	759.128.030	502.146.921
1. Chi phí trả trước dài hạn	261		759.128.030	502.146.921
2. Tài sản thuế thu nhập hoãn lại	262		-	-
3. Thiết bị, vật tư, phụ tùng thay thế dài hạn	263		-	-
4. Tài sản dài hạn khác	268		-	-
5. Lợi thế thương mại	269		-	-
TỔNG CỘNG TÀI SẢN	270		184.357.937.302	201.430.106.992

BẢNG CÂN ĐỐI KẾ TOÁN HỢP NHẤT

Tại ngày 30 tháng 6 năm 2019

Đơn vị tính: Đồng Việt Nam

NGUỒN VỐN	Mã số	Thuyết minh	30/06/2019	01/01/2019
C. NỢ PHẢI TRẢ	300		54.035.879.215	54.266.129.215
I. Nợ ngắn hạn	310		48.035.879.215	48.266.129.215
1. Phải trả cho người bán ngắn hạn	311	V.8	33.391.286.500	33.391.286.500
2. Người mua trả tiền trước ngắn hạn	312	V.9	4.000.000.000	4.000.000.000
3. Thuế và các khoản phải nộp Nhà nước	313	V.10	1.309.094.742	1.309.094.742
4. Phải trả người lao động	314		-	-
5. Chi phí phải trả ngắn hạn	315		-	-
6. Phải trả nội bộ ngắn hạn	316		-	-
7. Phải trả theo tiến độ kế hoạch hợp đồng xây dựng	317		-	-
8. Doanh thu chưa thực hiện ngắn hạn	318		-	-
9. Phải trả ngắn hạn khác	319	V.11	5.135.497.973	4.565.747.973
10. Vay và nợ thuê tài chính ngắn hạn	320	V.12a	4.200.000.000	5.000.000.000
11. Dự phòng phải trả ngắn hạn	321		-	-
12. Quỹ khen thưởng, phúc lợi	322		-	-
13. Quỹ bình ổn giá	323		-	-
14. Giao dịch mua bán lại trái phiếu Chính phủ	324		-	-
II. Nợ dài hạn	330		6.000.000.000	6.000.000.000
1. Phải trả người bán dài hạn	331		-	-
2. Người mua trả tiền trước dài hạn	332		-	-
3. Chi phí phải trả dài hạn	333		-	-
4. Phải trả nội bộ về vốn kinh doanh	334		-	-
5. Phải trả nội bộ dài hạn	335		-	-
6. Doanh thu chưa thực hiện dài hạn	336		-	-
7. Phải trả dài hạn khác	337		-	-
8. Vay và nợ thuê tài chính dài hạn	338	V.12b	6.000.000.000	6.000.000.000
9. Trái phiếu chuyển đổi	339		-	-
10. Cổ phiếu ưu đãi	340		-	-
11. Thuế thu nhập hoãn lại phải trả	341		-	-
12. Dự phòng phải trả dài hạn	342		-	-
13. Quỹ phát triển khoa học và công nghệ	343		-	-

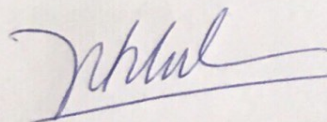
BẢNG CÂN ĐỐI KẾ TOÁN HỢP NHẤT

Tại ngày 30 tháng 6 năm 2019

Đơn vị tính: Đồng Việt Nam

NGUỒN VỐN	Mã số	Thuyết minh	30/06/2019	01/01/2019
D. VỐN CHỦ SỞ HỮU	400		130.322.058.087	147.163.977.777
I. Vốn chủ sở hữu	410	V.13	130.322.058.087	147.163.977.777
1. Vốn góp của chủ sở hữu	411		152.200.000.000	152.200.000.000
- Cổ phiếu phổ thông có quyền biểu quyết	411a		152.200.000.000	152.200.000.000
- Cổ phiếu ưu đãi	411b		-	-
2. Thặng dư vốn cổ phần	412		-	-
3. Quyền chọn chuyển đổi trái phiếu	413		-	-
4. Vốn khác của chủ sở hữu	414		-	-
5. Cổ phiếu quỹ	415		-	-
6. Chênh lệch đánh giá lại tài sản	416		-	-
7. Chênh lệch tỷ giá hối đoái	417		-	-
8. Quỹ đầu tư phát triển	418		5.670.872.657	5.670.872.657
9. Quỹ hỗ trợ sắp xếp doanh nghiệp	419		-	-
10. Quỹ khác thuộc vốn chủ sở hữu	420		-	-
11. Lợi nhuận sau thuế chưa phân phối	421		(27.548.814.570)	(10.706.894.880)
- LNST chưa phân phối lũy kế đến cuối kỳ trước	421a		(10.706.894.880)	1.164.702.160
- LNST chưa phân phối kỳ này	421b		(16.841.919.690)	(11.871.597.040)
12. Nguồn vốn đầu tư XDCB	422		-	-
13. Lợi ích cổ đông không kiểm soát	429		-	-
II. Nguồn kinh phí, quỹ khác	430		-	-
1. Nguồn kinh phí	431		-	-
2. Nguồn kinh phí đã hình thành TSCĐ	432		-	-
TỔNG CỘNG NGUỒN VỐN	440		184.357.937.302	201.430.106.992

Người lập biểu kiểm kế toán trưởng



Phan Thị Cẩm Tú

Quy Nhơn, ngày 14 tháng 8 năm 2019



Trần Thị Mai Xuân


BÁO CÁO KẾT QUẢ HOẠT ĐỘNG KINH DOANH HỢP NHẤT

Cho kỳ kế toán 6 tháng đầu năm 2019

Đơn vị tính: Đồng Việt Nam

CHỈ TIÊU	Mã số	Thuyết minh	6 tháng đầu năm 2019	6 tháng đầu năm 2018
1. Doanh thu bán hàng và cung cấp dịch vụ	01	VI.1	-	9.374.800.000
2. Các khoản giảm trừ doanh thu	02		-	-
3. Doanh thu thuần về bán hàng và cung cấp dịch vụ	10	VI.2	-	9.374.800.000
4. Giá vốn hàng bán	11	VI.3	-	8.303.026.500
5. Lợi nhuận gộp về bán hàng và cung cấp dịch vụ (20 = 10 - 11)	20		-	1.071.773.500
6. Doanh thu hoạt động tài chính	21		47.335	5.487
7. Chi phí tài chính	22	VI.4	569.750.000	607.516.558
Trong đó: Chi phí lãi vay	23		569.750.000	607.516.558
8. Phần lãi (/hoặc lỗ) trong công ty liên doanh, liên kết	24		-	-
9. Chi phí bán hàng	25		-	-
10. Chi phí quản lý doanh nghiệp	26	VI.5	16.272.217.025	6.170.891.078
11. Lợi nhuận thuần từ hoạt động kinh doanh (30 = 20 + (21 - 22) + 24 - (25 + 26))	30		(16.841.919.690)	(5.706.628.649)
12. Thu nhập khác	31		-	-
13. Chi phí khác	32		-	1.933.163
14. Lợi nhuận khác (40 = 31 - 32)	40		-	(1.933.163)
15. Tổng lợi nhuận kế toán trước thuế (50 = 30 + 40)	50		(16.841.919.690)	(5.708.561.812)
16. Chi phí thuế TNDN hiện hành	51		-	-
17. Chi phí thuế TNDN hoãn lại	52		-	-
18. Lợi nhuận sau thuế thu nhập doanh nghiệp (60 = 50 - 51 - 52)	60		(16.841.919.690)	(5.708.561.812)
Cổ đông của Công ty mẹ	61		(16.841.919.690)	(5.708.561.812)
Cổ đông không kiểm soát	62		-	-
19. Lãi cơ bản trên cổ phiếu	70	VI.7	(1.107)	(375)
20. Lãi suy giảm trên cổ phiếu	71	VI.7	(1.107)	(375)

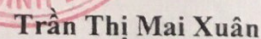
Người lập biểu kiêm kế toán trưởng



Phan Thị Cẩm Tú

Quy Nhơn, ngày 14 tháng 8 năm 2019

Tổng Giám đốc

Trần Thị Mai Xuân

BÁO CÁO LƯU CHUYỂN TIỀN TỆ HỢP NHẤT

(Theo phương pháp gián tiếp)

Cho kỳ kế toán 6 tháng đầu năm 2019

Đơn vị tính: Đồng Việt Nam

CHỈ TIÊU	Mã số	Thuyết minh	6 tháng đầu năm 2019	6 tháng đầu năm 2018
I. LƯU CHUYỂN TIỀN TỪ HOẠT ĐỘNG KINH DOANH				
1. Lợi nhuận trước thuế	01		(16.841.919.690)	(5.708.561.812)
2. Điều chỉnh cho các khoản:				
- Khấu hao tài sản cố định và bất động sản đầu tư	02	V.5	108.532.416	108.532.416
- Các khoản dự phòng	03	VI.5	15.827.178.318	5.477.883.682
- Lãi, lỗ chênh lệch tỷ giá hối đoái do đánh giá lại các khoản mục tiền tệ có gốc ngoại tệ	04		-	-
- Lãi, lỗ từ hoạt động đầu tư	05		-	(5.487)
- Chi phí lãi vay	06	VI.4	569.750.000	607.516.558
- Các khoản điều chỉnh khác	07		-	-
3. Lợi nhuận từ hoạt động kinh doanh trước thay đổi vốn lưu động	08		(336.458.956)	485.365.357
- Tăng (-), giảm (+) các khoản phải thu	09		1.231.174.207	(10.399.520.068)
- Tăng (-), giảm (+) hàng tồn kho	10		-	(14.081.636)
- Tăng (+), giảm (-) các khoản phải trả (không kể lãi vay phải trả, thuế thu nhập phải nộp)	11		-	10.205.472.737
- Tăng (-), giảm (+) chi phí trả trước	12		(256.981.109)	9.981.768
- Tăng (-), giảm (+) chứng khoán kinh doanh	13		-	-
- Tiền lãi vay đã trả	14		-	-
- Thuế thu nhập doanh nghiệp đã nộp	15		-	-
- Tiền thu khác từ hoạt động kinh doanh	16		-	-
- Tiền chi khác từ hoạt động kinh doanh	17		-	-
Lưu chuyển tiền thuần từ hoạt động kinh doanh	20		637.734.142	287.218.158
II. LƯU CHUYỂN TIỀN TỪ HOẠT ĐỘNG ĐẦU TƯ				
1. Tiền chi để mua sắm, xây dựng TSCĐ và các TSDH khác	21		-	-
2. Tiền thu từ thanh lý, nhượng bán TSCĐ và các TSDH khác	22		-	-
3. Tiền chi cho vay, mua các công cụ nợ của đơn vị khác	23		-	-
4. Tiền thu hồi cho vay, bán lại các công cụ nợ của đơn vị khác	24		-	-
5. Tiền chi đầu tư góp vốn vào đơn vị khác	25		-	-
6. Tiền thu hồi đầu tư góp vốn vào đơn vị khác	26		-	-
7. Tiền thu từ lãi cho vay, cổ tức và lợi nhuận được chia	27		-	5.487
Lưu chuyển tiền thuần từ hoạt động đầu tư	30		-	5.487

BÁO CÁO LƯU CHUYỂN TIỀN TỆ HỢP NHẤT


(Theo phương pháp gián tiếp)

Cho kỳ kế toán 6 tháng đầu năm 2019

Đơn vị tính: Đồng Việt Nam

CHỈ TIÊU	Mã số	Thuyết minh	6 tháng đầu năm 2019	6 tháng đầu năm 2018
III. LƯU CHUYỂN TIỀN TỬ HOẠT ĐỘNG TÀI CHÍNH				
1. Tiền thu từ phát hành cổ phiếu, nhận vốn góp của CSH	31		-	-
2. Tiền trả lại vốn góp cho các chủ sở hữu, mua lại cổ phiếu của doanh nghiệp đã phát hành	32		-	-
3. Tiền thu từ đi vay	33		-	-
4. Tiền trả nợ gốc vay	34	VII.4	(800.000.000)	(550.000.000)
5. Tiền trả nợ gốc thuê tài chính	35		-	-
6. Cổ tức, lợi nhuận đã trả cho chủ sở hữu	36		-	-
Lưu chuyển tiền thuần từ hoạt động tài chính	40		(800.000.000)	(550.000.000)
Lưu chuyển tiền thuần trong kỳ (50 = 20+ 30 + 40)	50		(162.265.858)	(262.776.355)
Tiền và tương đương tiền đầu kỳ	60		468.270.695	588.062.193
Ảnh hưởng của thay đổi tỷ giá hối đoái quy đổi ngoại tệ	61			-
Tiền và tương đương tiền cuối kỳ (70 = 50+60+61)	70	V.1	306.004.837	325.285.838

Người lập biểu kiêm kế toán trưởng



Phan Thị Cẩm Tú

Quy Nhơn, ngày 14 tháng 8 năm 2019



Tổng Giám đốc

Trần Thị Mai Xuân

BẢN THUYẾT MINH BÁO CÁO TÀI CHÍNH HỢP NHẤT

Cho kỳ kế toán 6 tháng đầu năm 2019

Đơn vị tính: Đồng Việt Nam

I. ĐẶC ĐIỂM HOẠT ĐỘNG CỦA DOANH NGHIỆP**1. Thành lập**

Công ty Cổ phần An Trường An (gọi tắt là "Công ty") là công ty cổ phần hoạt động theo Giấy chứng nhận đăng ký doanh nghiệp số 4100577172, đăng ký lần đầu ngày 01 tháng 08 năm 2007 do Sở Kế hoạch và Đầu Tư tỉnh Bình Định cấp. Giấy chứng nhận đăng ký doanh nghiệp thay đổi lần thứ 9 vào ngày 17 tháng 10 năm 2018 về việc thay đổi Tổng Giám đốc là bà Trần Thị Mai Xuân.

Hình thức sở hữu vốn: Công ty Cổ phần

Tên tiếng Anh: AN TRUONG AN JOINT STOCK COMPANY.

Tên viết tắt: ATA JSC.

Mã chứng khoán: ATG.

Trụ sở chính: Số 347 Trần Hưng Đạo, thành phố Quy Nhơn, tỉnh Bình Định, Việt Nam.

2. Lĩnh vực kinh doanh:

Sản xuất, thương mại và dịch vụ

3. Ngành nghề kinh doanh

Khai thác Titan; khai thác, chế biến đá; khai thác quặng sắt; chế biến sâu các sản phẩm từ quặng Titan, quặng sắt; bán buôn kim loại và quặng kim loại; bán phụ tùng và các bộ phận phụ trợ của ô tô, xe máy và xe có động cơ khác; đại lý, bán buôn mô tô, xe máy và xe có động cơ khác; bán buôn nông, lâm sản nguyên liệu (trừ gỗ, tre, nứa) và động vật sống; đào đắp, san ủi mặt bằng; xây dựng công trình dân dụng, công nghiệp; bán buôn vật liệu, thiết bị lắp đặt khác trong xây dựng; kinh doanh khách sạn, nhà hàng và các dịch vụ ăn uống phục vụ lưu động; bán buôn thực phẩm, mua bán máy móc, thiết bị sản xuất công nghiệp; kinh doanh dịch vụ du lịch; cho thuê mặt bằng kinh doanh, văn phòng làm việc; kho bãi và lưu trữ hàng hóa.

4. Chu kỳ sản xuất, kinh doanh thông thường.

Chu kỳ sản xuất, kinh doanh của Công ty kéo dài trong vòng 12 tháng theo năm tài chính thông thường bắt đầu từ ngày 01 tháng 01 đến ngày 31 tháng 12.

5. Đặc điểm hoạt động của doanh nghiệp trong kỳ kế toán có ảnh hưởng đến báo cáo tài chính hợp nhất:

Trong kỳ kế toán hiện tại và kế hoạch trong thời gian tới, Ban Tổng Giám đốc Công ty xác định phương hướng hoạt động kinh doanh là giảm hoạt động mua bán nông sản, thay vào đó là tập trung đầu tư vào dự án Khu du lịch Thủy Sơn Trang và dự án Khu công nghiệp Sơn Mỹ 1 (Hai dự án vẫn đang trong giai đoạn bồi thường, giải tỏa mặt bằng và chưa đi vào hoạt động kinh doanh). Do vậy, doanh thu hoạt động kinh doanh trong kỳ giảm đáng kể và số lượng nhân viên được điều chỉnh cho phù hợp với tình hình hoạt động hiện tại của Công ty.

6. Tổng số nhân viên đến ngày 31 tháng 12 năm 2018: 15 nhân viên. (Ngày 31 tháng 12 năm 2018: 16 nhân viên).**7. Cấu trúc doanh nghiệp****7.1. Tổng số các Công ty con:**

- Số lượng các Công ty con được hợp nhất: 01 công ty con.

BẢN THUYẾT MINH BÁO CÁO TÀI CHÍNH HỢP NHẤT

Cho kỳ kế toán 6 tháng đầu năm 2019

Đơn vị tính: Đồng Việt Nam

7.2. Danh sách các công ty con được hợp nhất:

Tại ngày 30 tháng 6 năm 2019, Công ty có một (01) công ty con sở hữu trực tiếp như sau:

Tên Công ty	Vốn điều lệ	Vốn thực góp	Tỷ lệ sở hữu của An Trường An trên GPĐKKD	Tỷ lệ sở hữu của An Trường An trên Vốn thực góp
Công ty TNHH Đầu tư Xây dựng và Kinh doanh kết cấu Hạ Tầng khu Công nghiệp Sơn Mỹ	355.000.000.000	84.700.000.000	23,859%	100,00%

Hoạt động chính: Kinh doanh bất động sản, quyền sử dụng đất thuộc chủ sở hữu, chủ sử dụng hoặc đi thuê

Địa chỉ: Thôn 3, xã Sơn Mỹ, huyện Hàm Tân, tỉnh Bình Thuận, Việt Nam

7.3. Danh sách các đơn vị trực thuộc không có tư cách pháp nhân hạch toán phụ thuộc

- Công ty Cổ phần An Trường An - Chi nhánh Hồ Chí Minh; Địa chỉ: số B54 Đường D6, KDC Tân An Huy - Xã Phước Kiển - H. Nhà Bè - TP HCM

8. Tuyên bố về khả năng so sánh thông tin trên Báo cáo tài chính hợp nhất:

Việc lựa chọn số liệu và thông tin cần phải trình bày trong báo cáo tài chính hợp nhất được thực hiện theo nguyên tắc có thể so sánh được giữa các kỳ kế toán tương ứng.

II. NIÊN ĐỘ KẾ TOÁN, ĐƠN VỊ TIỀN TỆ SỬ DỤNG TRONG KẾ TOÁN**1. Niên độ kế toán**

Niên độ kế toán của Công ty bắt đầu từ ngày 01 tháng 01 và kết thúc ngày 31 tháng 12 hàng năm.

2. Đơn vị tiền tệ sử dụng trong kế toán

Đồng Việt Nam (VND) được sử dụng làm đơn vị tiền tệ để ghi sổ kế toán.

III. CHUẨN MỰC VÀ CHẾ ĐỘ KẾ TOÁN ÁP DỤNG**1. Chế độ kế toán áp dụng**

Công ty áp dụng Chế độ kế toán doanh nghiệp Việt Nam theo hướng dẫn tại Thông tư số 200/2014/TT-BTC được Bộ Tài chính Việt Nam ban hành ngày 22/12/2014 và các thông tư sửa đổi, bổ sung.

Công ty áp dụng Thông tư 202/2014/TT-BTC ("Thông tư 202") được Bộ Tài chính Việt Nam ban hành ngày 22/12/2014 hướng dẫn phương pháp lập và trình bày Báo cáo tài chính hợp nhất.

2. Tuyên bố về việc tuân thủ chuẩn mực kế toán và chế độ kế toán

Chúng tôi đã thực hiện công việc kế toán lập và trình bày báo cáo tài chính hợp nhất theo các chuẩn mực kế toán Việt Nam, chế độ kế toán doanh nghiệp Việt Nam và các quy định pháp lý có liên quan. Báo cáo tài chính hợp nhất đã được trình bày một cách trung thực và hợp lý về tình hình tài chính hợp nhất, kết quả kinh doanh hợp nhất và các luồng tiền của doanh nghiệp.

Việc lựa chọn số liệu và thông tin cần phải trình bày trong bản Thuyết minh báo cáo tài chính hợp nhất được thực hiện theo nguyên tắc trọng yếu quy định tại chuẩn mực kế toán Việt Nam số 21 "Trình bày Báo Cáo Tài Chính".

BẢN THUYẾT MINH BÁO CÁO TÀI CHÍNH HỢP NHẤT

Cho kỳ kế toán 6 tháng đầu năm 2019

Đơn vị tính: Đồng Việt Nam

IV. CÁC CHÍNH SÁCH KẾ TOÁN ÁP DỤNG**1. Cơ sở hợp nhất báo cáo tài chính**

Báo cáo tài chính hợp nhất bao gồm các báo cáo tài chính của Công ty Cổ phần An Trường An và Công ty con (gọi chung là "Công ty") cho kỳ kế toán 6 tháng đầu năm 2019.

Công ty con được hợp nhất toàn bộ kể từ ngày mua, là ngày Công ty thực sự nắm quyền kiểm soát Công ty con, và chấm dứt vào ngày Công ty thực sự chấm dứt quyền kiểm soát Công ty con.

Các báo cáo tài chính của Công ty con được lập cùng kỳ kế toán với Công ty Cổ phần An Trường An theo các chính sách kế toán thống nhất với các chính sách kế toán của Công ty Cổ phần An Trường An. Các bút toán điều chỉnh đã được thực hiện đối với bất kỳ chính sách kế toán nào có điểm khác biệt nhằm đảm bảo tính thống nhất giữa Công ty con và Công ty Cổ phần An Trường An.

Tất cả các số dư giữa các đơn vị trong cùng Công ty và các khoản doanh thu, thu nhập, chi phí phát sinh từ các giao dịch trong nội bộ Công ty, kể cả các khoản lãi chưa thực hiện phát sinh từ các giao dịch trong nội bộ Công ty đang nằm trong giá trị tài sản được loại trừ hoàn toàn.

Các khoản lỗ chưa thực hiện phát sinh từ các giao dịch nội bộ đang phản ánh trong giá trị tài sản cũng được loại bỏ trừ khi chi phí gây ra khoản lỗ đó không thể thu hồi được.

Lợi ích của các cổ đông không kiểm soát là phần lợi ích trong lãi hoặc lỗ, và trong tài sản thuần của các Công ty con không được nắm giữ bởi Công ty, được trình bày riêng biệt trên Báo cáo kết quả hoạt động kinh doanh hợp nhất và được trình bày riêng biệt với phần vốn chủ sở hữu của các cổ đông của Công ty trong phần Vốn chủ sở hữu trên Bảng cân đối kế toán hợp nhất.

Các khoản lỗ phát sinh tại công ty con được phân bổ tương ứng với phần sở hữu của cổ đông không kiểm soát, kể cả trường hợp số lỗ đó lớn hơn phần sở hữu của cổ đông không kiểm soát trong tài sản thuần của công ty con.

2. Nguyên tắc ghi nhận các khoản tiền và tương đương tiền

Tiền bao gồm tiền mặt, tiền gửi ngân hàng không kỳ hạn.

Các khoản tương đương tiền bao gồm các khoản tiền gửi có kỳ hạn và các khoản đầu tư ngắn hạn có thời hạn gốc không quá ba tháng kể từ ngày đầu tư, có tính thanh khoản cao, có khả năng chuyển đổi dễ dàng thành các lượng tiền xác định và không có nhiều rủi ro trong chuyển đổi thành tiền.

3. Nguyên tắc ghi nhận các khoản phải thu thương mại và phải thu khác:

Nguyên tắc ghi nhận các khoản phải thu: theo giá gốc trừ dự phòng cho các khoản phải thu khó đòi.

Việc phân loại các khoản phải thu là phải thu khách hàng, phải thu nội bộ và phải thu khác tùy thuộc theo tính chất của giao dịch phát sinh hoặc quan hệ giữa công ty và đối tượng phải thu.

Phương pháp lập dự phòng phải thu khó đòi: dự phòng phải thu khó đòi được ước tính cho phần giá trị bị tổn thất của các khoản nợ phải thu và các khoản đầu tư nắm giữ đến ngày đáo hạn khác có bản chất tương tự các khoản phải thu khó có khả năng thu hồi đã quá hạn thanh toán, chưa quá hạn nhưng có thể không đòi được do khách nợ không có khả năng thanh toán vì lâm vào tình trạng phá sản, đang làm thủ tục giải thể, mất tích, bỏ trốn,...

4. Nguyên tắc ghi nhận và khấu hao tài sản cố định (TSCĐ):**4.1 Nguyên tắc ghi nhận TSCĐ hữu hình:**

Tài sản cố định hữu hình được ghi nhận theo nguyên giá trừ đi (-) giá trị hao mòn lũy kế. Nguyên giá là toàn bộ các chi phí mà doanh nghiệp phải bỏ ra để có được tài sản cố định tính đến thời điểm đưa tài sản đó vào trạng thái sẵn sàng sử dụng theo dự tính. Các chi phí phát sinh sau ghi nhận ban đầu chỉ được ghi tăng nguyên giá tài sản cố định nếu các chi phí này chắc chắn làm tăng lợi ích kinh tế trong tương lai do sử dụng tài sản đó. Các chi phí không thỏa mãn điều kiện trên được ghi nhận là chi phí trong năm.

Khi tài sản cố định được bán hoặc thanh lý, nguyên giá và khấu hao lũy kế được xóa sổ và bất kỳ khoản lãi lỗ nào phát sinh từ việc thanh lý đều được tính vào thu nhập hay chi phí trong năm.

BẢN THUYẾT MINH BÁO CÁO TÀI CHÍNH HỢP NHẤT

Cho kỳ kế toán 6 tháng đầu năm 2019

Đơn vị tính: Đồng Việt Nam

4.2 Phương pháp khấu hao TSCĐ

Tài sản cố định được khấu hao theo phương pháp đường thẳng dựa trên thời gian sử dụng ước tính của tài sản. Thời gian hữu dụng ước tính là thời gian mà tài sản phát huy được tác dụng cho sản xuất kinh doanh.

Thời gian hữu dụng ước tính của các TSCĐ như sau:

Nhà xưởng, vật kiến trúc	22 năm
Máy móc, thiết bị	10 năm

5. Nguyên tắc ghi nhận chi phí xây dựng cơ bản dở dang:

Chi phí xây dựng cơ bản dở dang được ghi nhận theo giá gốc. Chi phí này bao gồm toàn bộ chi phí cần thiết để mua sắm mới tài sản cố định, xây dựng mới hoặc sửa chữa, cải tạo, mở rộng hay trang bị lại kỹ thuật công trình như: Chi phí xây dựng; chi phí thiết bị; chi phí tư vấn đầu tư xây dựng và các chi phí khác.

Chi phí này được kết chuyển ghi tăng tài sản khi công trình hoàn thành, việc nghiệm thu tổng thể đã thực hiện xong, tài sản được bàn giao và đưa vào trạng thái sẵn sàng sử dụng.

6. Nguyên tắc ghi nhận chi phí trả trước

Chi phí trả trước tại Công ty bao gồm các chi phí thực tế đã phát sinh nhưng có liên quan đến kết quả hoạt động kinh doanh của nhiều kỳ kế toán. Chi phí trả trước của công ty bao gồm các chi phí sau: Chi phí công cụ dụng cụ đã xuất dùng và các chi phí khác.

Phương pháp phân bổ chi phí trả trước: Việc tính và phân bổ chi phí trả trước vào chi phí hoạt động kinh doanh từng kỳ theo phương pháp đường thẳng. Căn cứ vào tính chất và mức độ từng loại chi phí mà có thời gian phân bổ như sau: chi phí trả trước ngắn hạn phân bổ trong vòng 12 tháng; chi phí trả trước dài hạn phân bổ từ 12 tháng đến 36 tháng.

7. Nguyên tắc ghi nhận nợ phải trả

Các khoản nợ phải trả được ghi nhận theo nguyên giá và không thấp hơn nghĩa vụ phải thanh toán.

Công ty thực hiện phân loại các khoản nợ phải trả là phải trả người bán, phải trả khác tùy thuộc theo tính chất của giao dịch phát sinh hoặc quan hệ giữa Công ty và đối tượng phải trả.

Các khoản nợ phải trả được theo dõi chi tiết theo kỳ hạn phải trả, đối tượng phải trả và các yếu tố khác theo nhu cầu quản lý của Công ty.

Tại thời điểm lập báo cáo tài chính, Công ty ghi nhận ngay một khoản phải trả khi có các bằng chứng cho thấy một khoản tổn thất có khả năng chắc chắn xảy ra theo nguyên tắc thận trọng.

8. Nguyên tắc ghi nhận vay

Giá trị các khoản vay được ghi nhận là tổng số tiền đi vay của các ngân hàng, tổ chức, công ty tài chính và các đối tượng khác (không bao gồm các khoản vay dưới hình thức phát hành trái phiếu hoặc phát hành cổ phiếu ưu đãi có điều khoản bắt buộc bên phát hành phải mua lại tại một thời điểm nhất định trong tương lai).

Các khoản vay được theo dõi chi tiết theo từng đối tượng cho vay, cho nợ, từng khế ước vay nợ và từng loại tài sản vay nợ.

9. Nguyên tắc ghi nhận và vốn hoá các khoản chi phí đi vay:

Nguyên tắc ghi nhận chi phí đi vay: lãi tiền vay và các chi phí khác phát sinh liên quan trực tiếp đến các khoản vay của doanh nghiệp được ghi nhận như khoản chi phí sản xuất, kinh doanh trong kỳ, trừ khi chi phí này phát sinh từ các khoản vay liên quan trực tiếp đến việc đầu tư xây dựng hoặc sản xuất tài sản dở dang được tính vào giá trị tài sản đó (được vốn hóa) khi có đủ điều kiện quy định tại chuẩn mực kế toán số 16 "Chi phí đi vay".

BẢN THUYẾT MINH BÁO CÁO TÀI CHÍNH HỢP NHẤT

Cho kỳ kế toán 6 tháng đầu năm 2019

Đơn vị tính: Đồng Việt Nam

Tỷ lệ vốn hóa được sử dụng để xác định chi phí đi vay được vốn hóa trong năm: Trường hợp phát sinh các khoản vốn vay chung, trong đó có sử dụng cho mục đích đầu tư xây dựng hoặc sản xuất một tài sản dở dang thì số chi phí đi vay có đủ điều kiện vốn hóa trong mỗi kỳ kế toán được xác định theo tỷ lệ vốn hóa đối với chi phí lũy kế bình quân gia quyền phát sinh cho việc đầu tư xây dựng hoặc sản xuất tài sản đó. Tỷ lệ vốn hóa được tính theo tỷ lệ lãi suất bình quân gia quyền của các khoản vay chưa trả trong năm của doanh nghiệp. Chi phí đi vay được vốn hóa trong năm không được vượt quá tổng số chi phí đi vay phát sinh trong năm đó.

10. Nguyên tắc ghi nhận vốn chủ sở hữu**Nguyên tắc ghi nhận vốn góp của chủ sở hữu:**

Vốn góp của chủ sở hữu được hình thành từ số tiền đã góp vốn ban đầu, góp bổ sung của các cổ đông. Vốn góp của chủ sở hữu được ghi nhận theo số vốn thực tế đã góp bằng tiền hoặc bằng tài sản tính theo mệnh giá của cổ phiếu đã phát hành khi mới thành lập, hoặc huy động thêm để mở rộng quy mô hoạt động của Công ty.

Nguyên tắc ghi nhận lợi nhuận chưa phân phối

Lợi nhuận sau thuế chưa phân phối được ghi nhận là số lợi nhuận (hoặc lỗ) từ kết quả hoạt động kinh doanh của Công ty sau khi trừ (-) chi phí thuế thu nhập doanh nghiệp của kỳ hiện hành và các khoản điều chỉnh do áp dụng hồi tố thay đổi chính sách kế toán, điều chỉnh hồi tố sai sót trọng yếu của các năm trước.

Việc phân phối lợi nhuận được căn cứ vào điều lệ Công ty và thông qua Đại hội đồng cổ đông hàng năm.

11. Nguyên tắc và phương pháp ghi nhận Doanh thu và thu nhập khác**Nguyên tắc và phương pháp ghi nhận doanh thu bán hàng**

Doanh thu bán hàng được ghi nhận khi đồng thời thỏa mãn 5 điều kiện sau: 1. Doanh nghiệp đã chuyển giao phần lớn rủi ro và lợi ích gắn liền quyền sở hữu sản phẩm hoặc hàng hóa cho người mua; 2. Doanh nghiệp không còn nắm giữ quyền quản lý hàng hóa như người sở hữu hàng hóa hoặc quyền kiểm soát hàng hóa; 3. Doanh thu được xác định tương đối chắc chắn. Khi hợp đồng quy định người mua được quyền trả lại sản phẩm, hàng hóa đã mua theo những điều kiện cụ thể, doanh nghiệp chỉ được ghi nhận doanh thu khi những điều kiện cụ thể đó không còn tồn tại và người mua không được quyền trả lại sản phẩm, hàng hóa (trừ trường hợp trả lại dưới hình thức đổi lại để lấy hàng hóa, dịch vụ khác); 4. Doanh nghiệp đã hoặc sẽ thu được lợi ích kinh tế từ giao dịch bán hàng; 5. Xác định được các chi phí liên quan đến giao dịch bán hàng.

Nguyên tắc và phương pháp ghi nhận doanh thu hoạt động tài chính

Doanh thu hoạt động tài chính phản ánh doanh thu từ tiền lãi tiền gửi.

12. Nguyên tắc và phương pháp ghi nhận giá vốn hàng bán

Giá vốn hàng bán phản ánh trị giá vốn của sản phẩm, hàng hóa, dịch vụ bán trong năm và các chi phí khác được ghi nhận vào giá vốn hoặc ghi giảm giá vốn trong năm báo cáo. Giá vốn được ghi nhận tại thời điểm giao dịch phát sinh hoặc khi có khả năng tương đối chắc chắn sẽ phát sinh trong tương lai không phân biệt đã chi tiền hay chưa. Giá vốn hàng bán và doanh thu được ghi nhận đồng thời theo nguyên tắc phù hợp. Các chi phí vượt trên mức tiêu hao bình thường được ghi nhận ngay vào giá vốn theo nguyên tắc thận trọng.

13. Nguyên tắc và phương pháp ghi nhận chi phí tài chính

Chi phí tài chính bao gồm: Chi phí lãi vay.

Khoản chi phí tài chính được ghi nhận chi tiết cho từng nội dung chi phí khi thực tế phát sinh trong năm và được xác định một cách đáng tin cậy khi có đầy đủ bằng chứng về các khoản chi phí này.

BẢN THUYẾT MINH BÁO CÁO TÀI CHÍNH HỢP NHẤT

Cho kỳ kế toán 6 tháng đầu năm 2019

Đơn vị tính: Đồng Việt Nam

14. Nguyên tắc và phương pháp ghi nhận chi phí thuế TNDN hiện hành.

Chi phí thuế thu nhập doanh nghiệp hiện hành là số thuế thu nhập doanh nghiệp phải nộp tính trên thu nhập chịu thuế trong năm và thuế suất thuế thu nhập doanh nghiệp hiện hành.

Các khoản thuế phải nộp ngân sách nhà nước sẽ được quyết toán cụ thể với cơ quan thuế. Chênh lệch giữa số thuế phải nộp theo sổ sách và số liệu kiểm tra quyết toán sẽ được điều chỉnh khi có quyết toán chính thức với cơ quan thuế.

Thuế suất thuế TNDN hiện hành của Công ty là: 20%.

15. Nguyên tắc ghi nhận lãi trên cổ phiếu

Lãi cơ bản trên cổ phiếu được tính bằng cách lấy lợi nhuận hoặc lỗ phân bổ cho cổ đông sở hữu cổ phiếu phổ thông của Công ty sau khi trừ đi phần Quỹ khen thưởng và phúc lợi được trích lập trong năm chia cho số lượng bình quân gia quyền của số cổ phiếu phổ thông đang lưu hành trong năm.

Lãi suy giảm trên cổ phiếu được tính bằng cách chia lợi nhuận hoặc lỗ sau thuế phân bổ cho cổ đông sở hữu cổ phiếu phổ thông của Công ty (sau khi đã điều chỉnh cho cổ tức của cổ phiếu ưu đãi có quyền chuyển đổi) cho số lượng bình quân gia quyền của số cổ phiếu phổ thông đang lưu hành trong năm và số lượng bình quân gia quyền của cổ phiếu phổ thông sẽ được phát hành trong trường hợp tất cả các cổ phiếu phổ thông tiềm năng có tác động suy giảm đều được chuyển thành cổ phiếu phổ thông.

16. Công cụ tài chính:**Ghi nhận ban đầu:****Tài sản tài chính**

Theo thông tư số 210/2009/TT-BTC ngày 6 tháng 11 năm 2009 ("Thông tư 210"), tài sản tài chính được phân loại một cách phù hợp, cho mục đích thuyết minh trong các báo cáo tài chính, thành tài sản tài chính được ghi nhận theo giá trị hợp lý thông qua Báo cáo kết quả hoạt động kinh doanh, các khoản cho vay và phải thu, các khoản đầu tư giữ đến ngày đáo hạn và tài sản tài chính sẵn sàng để bán. Công ty quyết định phân loại các tài sản tài chính này tại thời điểm ghi nhận lần đầu.

Tại thời điểm ghi nhận lần đầu, tài sản tài chính được xác định theo nguyên giá cộng với chi phí giao dịch trực tiếp có liên quan.

Các tài sản tài chính của Công ty bao gồm tiền và các khoản tiền gửi, các khoản phải thu khách hàng.

Nợ phải trả tài chính

Nợ phải trả tài chính theo phạm vi của Thông tư 210, cho mục đích thuyết minh trong các báo cáo tài chính, được phân loại một cách phù hợp thành các khoản nợ phải trả tài chính được ghi nhận thông qua Báo cáo kết quả hoạt động kinh doanh, các khoản nợ phải trả tài chính được xác định theo giá trị phân bổ. Công ty xác định việc phân loại các khoản nợ phải trả tài chính tại thời điểm ghi nhận lần đầu.

Tất cả nợ phải trả tài chính được ghi nhận ban đầu theo nguyên giá cộng với các chi phí giao dịch trực tiếp có liên quan.

Nợ phải trả tài chính của Công ty bao gồm các khoản phải trả người bán, chi phí phải trả, các khoản phải trả khác, nợ và vay.

17. Công cụ tài chính:**Giá trị sau ghi nhận lần đầu**

Hiện tại không có yêu cầu xác định lại giá trị của các công cụ tài chính sau ghi nhận ban đầu.

Bù trừ các công cụ tài chính

Các tài sản tài chính và nợ phải trả tài chính được bù trừ và giá trị thuần sẽ được trình bày trên các báo cáo tài chính nếu, và chỉ nếu, đơn vị có quyền hợp pháp thì hành việc bù trừ các giá trị đã được ghi nhận này và có ý định bù trừ trên cơ sở thuần, hoặc thu được các tài sản và thanh toán nợ phải trả đồng thời.

BẢN THUYẾT MINH BÁO CÁO TÀI CHÍNH HỢP NHẤT

Cho kỳ kế toán 6 tháng đầu năm 2019

Đơn vị tính: Đồng Việt Nam

18. Các bên liên quan

Các bên liên quan là các doanh nghiệp, các cá nhân, trực tiếp hay gián tiếp qua một hay nhiều trung gian, có quyền kiểm soát hoặc chịu sự kiểm soát của Công ty. Các bên liên kết, các cá nhân nào trực tiếp hoặc gián tiếp nắm giữ quyền biểu quyết và có ảnh hưởng đáng kể đối với Công ty, những chức trách quản lý chủ chốt như Ban Tổng Giám đốc, Hội đồng Quản trị, những thành viên thân cận trong gia đình của những cá nhân hoặc các bên liên kết hoặc những công ty liên kết với cá nhân này cũng được coi là các bên liên quan. Trong việc xem xét từng mối quan hệ giữa các bên liên quan, bản chất của mối quan hệ được chú ý chứ không phải là hình thức pháp lý.

V. THÔNG TIN BỔ SUNG CHO CÁC KHOẢN MỤC TRÌNH BÀY TRONG BẢNG CÂN ĐỐI KẾ TOÁN HỢP NHẤT

1. Tiền và các khoản tương đương tiền	30/06/2019		01/01/2019	
	Tiền			
Tiền			306.004.837	468.270.695
Tiền mặt			288.878.030	453.533.365
Tiền gửi ngân hàng không kỳ hạn			17.126.807	14.737.330
Cộng			306.004.837	468.270.695
2. Phải thu của khách hàng	30/06/2019		01/01/2019	
	Giá trị	Dự phòng	Giá trị	Dự phòng
a. Ngắn hạn	39.583.778.636	(12.283.705.818)	42.023.978.636	(1.021.430.568)
Công ty CP Alpha M.A.I Việt Nam	2.042.861.136	(1.021.430.568)	2.042.861.136	(1.021.430.568)
Công ty TNHH Khoáng sản và TM My Xuân	37.540.917.500	(11.262.275.250)	39.981.117.500	-
Cộng	39.583.778.636	(12.283.705.818)	42.023.978.636	(1.021.430.568)
b. Phải thu của khách hàng là các bên liên quan				
Công ty TNHH Khoáng sản và TM My Xuân	37.540.917.500	(11.262.275.250)	39.981.117.500	-
Cộng	37.540.917.500	(11.262.275.250)	39.981.117.500	-
3. Trả trước cho người bán	30/06/2019		01/01/2019	
	Giá trị	Dự phòng	Giá trị	Dự phòng
Ngắn hạn	105.627.000.000	-	105.534.000.000	-
Nhà cung cấp trong nước	105.627.000.000	-	105.534.000.000	-
(*) Công ty TNHH San lắp thi công mặt bằng Bảo Anh	53.700.000.000	-	53.700.000.000	-
(**) Công ty TNHH Xây lắp điện Trường Thọ	51.200.000.000	-	51.200.000.000	-
Các nhà cung cấp khác	727.000.000	-	634.000.000	-
Cộng	105.627.000.000	-	105.534.000.000	-

BẢN THUYẾT MINH BÁO CÁO TÀI CHÍNH HỢP NHẤT

Cho kỳ kế toán 6 tháng đầu năm 2019

Đơn vị tính: Đồng Việt Nam

3. Trả trước cho người bán (tiếp theo)

(*) Hợp đồng thi công san nền công trình hạ tầng Khu công nghiệp Sơn Mỹ số 01/HĐ SM-BA ngày 21/12/2017 với tổng giá trị HĐ là 98.440.000.000 VND. Ngay khi ký kết hợp đồng thì Công ty Sơn Mỹ tạm ứng cho Công ty Bảo Anh 50% giá trị hợp đồng. Đến thời điểm 30/6/2019, Công ty Sơn Mỹ chưa hoàn thành việc bồi thường, giải tỏa, bàn giao mặt bằng nên Công ty Bảo Anh chưa thể thực hiện theo tiến độ cam kết trong hợp đồng.

(**) Hợp đồng thi công san nền công trình hạ tầng Khu công nghiệp Sơn Mỹ số 02/HĐ SM-TT ngày 21/12/2017 với tổng giá trị hợp đồng là 200 tỷ đồng. Ngay khi ký kết hợp đồng thì Công ty Sơn Mỹ tạm ứng cho Công ty Trường Thọ 20% tổng giá trị hợp đồng tạm tính. Đến thời điểm 30/06/2019, Công ty Sơn Mỹ đang tiến hành thực hiện các thủ tục điều chỉnh Báo cáo đánh giá tác động môi trường của KCN Sơn Mỹ I theo quy định và sẽ kiến nghị các cơ quan có thẩm quyền xem xét điều chỉnh nên Công ty Trường Thọ chưa thể thực hiện khởi công theo tiến độ quy định trong hợp đồng.

4. Phải thu khác

	30/06/2019		01/01/2019	
	Giá trị	Dự phòng	Giá trị	Dự phòng
a. Ngắn hạn	21.700.352.273	(13.694.709.205)	20.590.352.273	(9.129.806.137)
Ký cược, ký quỹ	330.740.000	-	330.740.000	-
Trương Đình Xuân	3.110.000.000	-	2.000.000.000	-
Công ty TNHH Khoáng sản và TM My Xuân	18.259.612.273	(13.694.709.205)	18.259.612.273	(9.129.806.137)
Cộng	21.700.352.273	(13.694.709.205)	20.590.352.273	(9.129.806.137)

b. Phải thu khác là các bên liên quan

	30/06/2019		01/01/2019	
	Giá trị	Dự phòng	Giá trị	Dự phòng
Trương Đình Xuân	3.110.000.000	-	-	-
Công ty TNHH Khoáng sản và TM My Xuân	18.259.612.273	(13.694.709.205)	18.259.612.273	-
Cộng	18.259.612.273	(13.694.709.205)	18.259.612.273	-

5. Tài sản cố định hữu hình:

Khoản mục	Nhà cửa, vật kiến trúc	Máy móc thiết bị	Tổng cộng
Nguyên giá			
Số dư đầu kỳ	2.971.000.000	1.034.171.397	4.005.171.397
Số dư cuối kỳ	2.971.000.000	1.034.171.397	4.005.171.397
Giá trị hao mòn lũy kế			
Số dư đầu kỳ	1.544.406.656	978.163.851	2.522.570.507
<i>Khấu hao trong kỳ</i>	66.784.416	41.748.000	108.532.416
Số dư cuối kỳ	1.611.191.072	1.019.911.851	2.631.102.923
Giá trị còn lại			
Số dư đầu kỳ	1.426.593.344	56.007.546	1.482.600.890
Số dư cuối kỳ	1.359.808.928	14.259.546	1.374.068.474

* Giá trị còn lại của TSCĐHH đã dùng để thế chấp, cầm cố đảm bảo các khoản vay: Không có.

* Nguyên giá tài sản cố định hữu hình cuối kỳ đã khấu hao hết nhưng vẫn còn sử dụng: 199.211.397 VND.

BẢN THUYẾT MINH BÁO CÁO TÀI CHÍNH HỢP NHẤT

Cho kỳ kế toán 6 tháng đầu năm 2019

Đơn vị tính: Đồng Việt Nam

6. Tài sản dở dang dài hạn	30/06/2019		01/01/2019	
	Giá trị	Dự phòng	Giá trị	Dự phòng
Xây dựng cơ bản dở dang	40.880.169.369	-	40.880.169.369	-
- Xây dựng cơ bản	40.880.169.369	-	40.880.169.369	-
+ Dự án Thủy Sơn Trang (*)	36.870.197.869	-	36.870.197.869	-
+ Dự án KCN Sơn Mỹ (**)	4.009.971.500	-	4.009.971.500	-
Cộng	40.880.169.369	-	40.880.169.369	-

(*) Vì dự án Thủy Sơn Trang đang gặp phải vấn đề pháp lý về giải tỏa và đền bù mặt bằng nên đến thời điểm 30/06/2019, dự án vẫn chưa được tiếp tục thi công, xây dựng.

(**) Dự án đầu tư xây dựng và kinh doanh kết cấu hạ tầng khu công nghiệp Sơn Mỹ I có quy mô diện tích quy hoạch là 1.070 ha với tổng vốn đầu tư của dự án là 2.300 tỷ đồng, thời hạn hoạt động của dự án là 50 năm. Tiến độ thực hiện dự án đầu tư như sau:

+ Giai đoạn 1: Từ quý I/2018 - quý IV/2020 tập trung công tác đền bù giải phóng mặt bằng và đầu tư xây dựng kết cấu hạ tầng 615,25 ha.

+ Giai đoạn 2: Từ quý I/2021 - quý IV/2025 đền bù giải phóng mặt bằng và đầu tư xây dựng kết cấu hạ tầng 454,75 ha.

7. Chi phí trả trước	30/06/2019	01/01/2019
Chi phí trả trước dài hạn	759.128.030	502.146.921
Công cụ, dụng cụ xuất dùng	2.503.840	6.259.598
Chi phí ban quản lý dự án	756.624.190	495.887.323
Cộng	759.128.030	502.146.921

8. Phải trả người bán	30/06/2019		01/01/2019	
	Giá trị	Số có khả năng trả nợ (*)	Giá trị	Số có khả năng trả nợ
a. Ngắn hạn	33.391.286.500	33.391.286.500	33.391.286.500	33.391.286.500
Nhà cung cấp trong nước	33.391.286.500	33.391.286.500	33.391.286.500	33.391.286.500
Công ty TNHH Tường Thọ	25.088.260.000	25.088.260.000	25.088.260.000	25.088.260.000
Công ty TNHH TM và DV Hoàng Nhân Hiếu	8.303.026.500	8.303.026.500	8.303.026.500	8.303.026.500
Cộng	33.391.286.500	33.391.286.500	33.391.286.500	33.391.286.500
b. Số nợ quá hạn chưa thanh toán				
Công ty TNHH Tường Thọ	25.088.260.000	25.088.260.000	25.088.260.000	25.088.260.000
Cộng	25.088.260.000	25.088.260.000	25.088.260.000	25.088.260.000

(*) Số liệu trình bày trên cơ sở cam kết trả nợ của Công ty và thể hiện sự quyết tâm của Công ty đối với nghĩa vụ thanh toán của mình.

9. Người mua trả tiền trước	30/06/2019	01/01/2019
Ngắn hạn	4.000.000.000	4.000.000.000
Khách hàng trong nước	4.000.000.000	4.000.000.000
Công ty Minh Hoàng	4.000.000.000	4.000.000.000
Cộng	4.000.000.000	4.000.000.000

BẢN THUYẾT MINH BÁO CÁO TÀI CHÍNH HỢP NHẤT

Cho kỳ kế toán 6 tháng đầu năm 2019

Đơn vị tính: Đồng Việt Nam

10. Thuế và các khoản phải nộp Nhà nước

Phải nộp	Số phải nộp		Số đã thực nộp	
	01/01/2019	trong kỳ	trong kỳ	30/06/2019
Thuế giá trị gia tăng	1.016.903.106	-	-	1.016.903.106
Thuế thu nhập doanh nghiệp	292.191.636	-	-	292.191.636
Cộng	1.309.094.742	-	-	1.309.094.742

11. Phải trả khác**a. Ngắn hạn**

	30/06/2019	01/01/2019
Bộ chỉ huy quân sự tỉnh	254.000.000	254.000.000
Lãi vay phải trả NH TMCP SHB - CN Hà Đông	4.881.497.973	4.311.747.973
Cộng	5.135.497.973	4.565.747.973

b. Số nợ quá hạn chưa thanh toán

	30/06/2019	01/01/2019
Lãi vay phải trả NH TMCP SHB - CN Hà Đông	4.881.497.973	4.311.747.973
Cộng	4.881.497.973	4.311.747.973

12. Vay và nợ thuê tài chính

	30/06/2019		01/01/2019	
	Giá trị	Số có khả năng trả nợ (*)	Giá trị	Số có khả năng trả nợ
a. Vay ngắn hạn	4.200.000.000	4.200.000.000	5.000.000.000	5.000.000.000
Vay ngắn hạn	4.200.000.000	4.200.000.000	5.000.000.000	5.000.000.000
(1) NH TMCP Sài Gòn - Hà Nội - CN. Hà Đông	3.000.000.000	3.000.000.000	3.500.000.000	3.500.000.000
(3) Ông Nguyễn Văn Trọng	1.200.000.000	1.200.000.000	1.500.000.000	1.500.000.000
b. Vay dài hạn	6.000.000.000	6.000.000.000	6.000.000.000	6.000.000.000
(2) NH TMCP Sài Gòn - Hà Nội - CN. Hà Đông	6.000.000.000	6.000.000.000	6.000.000.000	6.000.000.000
Cộng	10.200.000.000	10.200.000.000	11.000.000.000	11.000.000.000

Khoản vay Ngân hàng TMCP Sài Gòn - Hà Nội - Chi nhánh Hà Đông gồm có các hợp đồng vay sau:

	Số hợp đồng	Thời hạn vay	Lãi suất	Số dư	Hình thức đảm bảo
(1)	Số 272/2014/HĐTDNH-PN/SNB.112000	1 năm	9,7% - 10,44%/năm	3.000.000.000	Dự án xây dựng du lịch số 4 tuyến Quy Nhơn - Sông Cầu, quyền sử dụng đất của bên thứ 3
(2)	Số 271/2014/HĐTDNH-PN/SHB.112000	8 năm	11,7% - 13,08%/năm	6.000.000.000	Dự án xây dựng du lịch số 4 tuyến Quy Nhơn - Sông Cầu, quyền sử dụng đất của bên thứ 3

BẢN THUYẾT MINH BÁO CÁO TÀI CHÍNH HỢP NHẤT

Cho kỳ kế toán 6 tháng đầu năm 2019

Đơn vị tính: Đồng Việt Nam

Khoản vay cá nhân Nguyễn Văn Trọng gồm hợp đồng vay sau:

Số hợp đồng	Thời hạn vay	Lãi suất	Số dư	Hình thức đảm bảo
(3) 090117/HĐ-ATA ngày 09/01/2017	Đến hết ngày 31/5/2019	0%/năm	1.200.000.000	1 triệu cổ phiếu của Công ty
c. Số vay quá hạn chưa thanh toán			31/12/2018	01/01/2018
NH TMCP Sài Gòn - Hà Nội - CN. Hà Đông			3.000.000.000	3.500.000.000
Ông Nguyễn Văn Trọng			1.200.000.000	1.500.000.000
Cộng			3.000.000.000	3.500.000.000

(*) Số liệu trình bày trên cơ sở cam kết trả nợ của Công ty và thể hiện sự quyết tâm của Công ty đối với nghĩa vụ thanh toán của mình.

13. Vốn chủ sở hữu**a. Bảng đối chiếu biến động của Vốn chủ sở hữu**

Khoản mục	Vốn góp của chủ sở hữu	Quỹ đầu tư phát triển	LN sau thuế chưa phân phối	Cộng
Kỳ kế toán từ ngày 01/01/2018 đến 30/06/2018				
Số dư tại ngày 01/01/2018	152.200.000.000	5.670.872.657	1.164.702.160	159.035.574.817
Lỗ trong kỳ	-	-	(5.708.561.812)	(5.708.561.812)
Số dư tại ngày 30/06/2018	152.200.000.000	5.670.872.657	(4.543.859.652)	153.327.013.005
Kỳ kế toán từ ngày 01/01/2019 đến 30/06/2019				
Số dư tại ngày 01/01/2019	152.200.000.000	5.670.872.657	(10.706.894.880)	147.163.977.777
Lỗ trong kỳ	-	-	(16.841.919.690)	(16.841.919.690)
Số dư tại ngày 30/06/2019	152.200.000.000	5.670.872.657	(27.548.814.570)	130.322.058.087
b. Cổ phiếu			30/06/2019	01/01/2019
Số lượng cổ phiếu được phép phát hành			15.220.000	15.220.000
Số lượng cổ phiếu đã bán ra công chúng			15.220.000	15.220.000
<i>Cổ phiếu phổ thông</i>			15.220.000	15.220.000
Số lượng cổ phiếu được mua lại			-	-
Số lượng cổ phiếu đang lưu hành			15.220.000	15.220.000
<i>Cổ phiếu phổ thông</i>			15.220.000	15.220.000
<i>Cổ phiếu ưu đãi</i>			-	-
Mệnh giá cổ phiếu đang lưu hành: đồng Việt Nam/cổ phiếu			10.000	10.000

BẢN THUYẾT MINH BÁO CÁO TÀI CHÍNH HỢP NHẤT

Cho kỳ kế toán 6 tháng đầu năm 2019

Đơn vị tính: Đồng Việt Nam

VI. THÔNG TIN BỔ SUNG CHO CÁC KHOẢN MỤC TRÌNH BÀY TRONG BÁO CÁO KẾT QUẢ HOẠT ĐỘNG KINH DOANH HỢP NHẤT

	6 tháng đầu năm 2019	6 tháng đầu năm 2018
1. Doanh thu bán hàng và cung cấp dịch vụ		
a. Doanh thu		
Doanh thu bán hàng hóa	-	9.374.800.000
Cộng	-	9.374.800.000
b. Doanh thu đối với các bên liên quan		
Công ty CP Đầu tư Khoáng sản và Địa Ốc My Xuân	-	9.374.800.000
Cộng	-	9.374.800.000
2. Doanh thu thuần về bán hàng và cung cấp dịch vụ		
Doanh thu thuần về bán hàng hóa	-	9.374.800.000
Cộng	-	9.374.800.000
3. Giá vốn hàng bán		
Giá vốn hàng hóa đã bán	-	8.303.026.500
Cộng	-	8.303.026.500
4. Chi phí tài chính		
Lãi tiền vay	569.750.000	607.516.558
Cộng	569.750.000	607.516.558
5. Chi phí quản lý doanh nghiệp		
Chi phí nhân viên quản lý	324.000.000	315.000.000
Chi phí đồ dùng văn phòng	3.755.758	-
Chi phí khấu hao TSCĐ	108.532.416	108.532.416
Dự phòng phải thu khó đòi	15.827.178.318	5.477.883.682
Chi phí dịch vụ mua ngoài	8.750.533	89.363.596
Các khoản chi phí quản lý doanh nghiệp khác	-	180.111.384
Cộng	16.272.217.025	6.170.891.078
6. Chi phí sản xuất, kinh doanh theo yếu tố		
Chi phí nguyên liệu, vật liệu	3.755.758	-
Chi phí nhân công	324.000.000	315.000.000
Chi phí khấu hao tài sản cố định	108.532.416	108.532.416
Chi phí dịch vụ mua ngoài	8.750.533	89.363.596
Chi phí khác bằng tiền	-	180.111.384
Cộng	445.038.707	693.007.396

BẢN THUYẾT MINH BÁO CÁO TÀI CHÍNH HỢP NHẤT

Cho kỳ kế toán 6 tháng đầu năm 2019

Đơn vị tính: Đồng Việt Nam

	6 tháng đầu năm 2019	6 tháng đầu năm 2018
7. Lãi cơ bản & lãi suy giảm trên cổ phiếu		
Lợi nhuận kế toán sau thuế thu nhập doanh nghiệp	(16.841.919.690)	(5.708.561.812)
Các khoản điều chỉnh tăng hoặc giảm	-	-
Lợi nhuận hoặc lỗ phân bổ cho cổ đông sở hữu cổ phiếu phổ thông	(16.841.919.690)	(5.708.561.812)
Cổ phiếu phổ thông đang lưu hành bình quân trong kỳ	15.220.000	15.220.000
Lãi cơ bản trên cổ phiếu	(1.107)	(375)
Lãi suy giảm trên cổ phiếu (*)	(1.107)	(375)

(*): Không có tác động nào làm suy giảm các cổ phiếu phổ thông vào ngày 30/06/2019.

8. Mục tiêu và chính sách quản lý rủi ro tài chính

Các rủi ro chính từ công cụ tài chính bao gồm rủi ro thị trường, rủi ro tín dụng và rủi ro thanh khoản.

Ban Tổng Giám đốc xem xét và áp dụng các chính sách quản lý cho những rủi ro nói trên như sau:

8.1 Rủi ro thị trường

Rủi ro thị trường là rủi ro mà giá trị hợp lý của các luồng tiền trong tương lai của một công cụ tài chính sẽ biến động theo những thay đổi của giá thị trường. Rủi ro thị trường có ba loại rủi ro: rủi ro lãi suất, rủi ro tiền tệ và rủi ro về giá khác, chẳng hạn như rủi ro về giá cổ phần. Công cụ tài chính bị ảnh hưởng bởi rủi ro thị trường bao gồm các khoản vay và nợ, tiền gửi, các khoản đầu tư sẵn sàng để bán.

Các phân tích độ nhạy như được trình bày dưới đây liên quan đến tình hình tài chính của Công ty tại ngày 30 tháng 06 năm 2019 và ngày 30 tháng 6 năm 2018.

Các phân tích độ nhạy này đã được lập trên cơ sở giá trị các khoản nợ thuần, tỷ lệ giữa các khoản nợ có lãi suất cố định và các khoản nợ có lãi suất thả nổi và tỷ lệ tương quan giữa các công cụ tài chính có gốc ngoại tệ là không thay đổi.

Khi tính toán các phân tích độ nhạy, Ban Tổng Giám đốc giả định rằng độ nhạy của các công cụ nợ sẵn sàng để bán trên bảng cân đối kế toán hợp nhất và các khoản mục có liên quan trong báo cáo kết quả hoạt động kinh doanh hợp nhất bị ảnh hưởng bởi các thay đổi trong giả định về rủi ro thị trường tương ứng. Phép phân tích này được dựa trên các tài sản và nợ phải trả tài chính mà Công ty nắm giữ tại ngày 30 tháng 6 năm 2019 và ngày 30 tháng 6 năm 2018.

Rủi ro lãi suất

Rủi ro lãi suất là rủi ro mà giá trị hợp lý hoặc các luồng tiền trong tương lai của một công cụ tài chính sẽ biến động theo những thay đổi của lãi suất thị trường. Rủi ro thị trường do thay đổi lãi suất của Công ty chủ yếu liên quan đến khoản vay và nợ, tiền và các khoản tiền gửi ngắn hạn của Công ty.

Công ty quản lý rủi ro lãi suất bằng cách phân tích tình hình cạnh tranh trên thị trường để có được các lãi suất có lợi cho mục đích của Công ty và vẫn nằm trong giới hạn quản lý rủi ro của mình.

Độ nhạy đối với lãi suất

Công ty không thực hiện phân tích độ nhạy đối với lãi suất vì rủi ro do thay đổi lãi suất tại ngày lập Báo cáo tài chính hợp nhất là không đáng kể.

Rủi ro ngoại tệ

Rủi ro ngoại tệ là rủi ro mà giá trị hợp lý của các luồng tiền trong tương lai của một công cụ tài chính sẽ biến động theo những thay đổi của tỷ giá ngoại tệ. Công ty chịu rủi ro do sự thay đổi của tỷ giá hối đoái liên quan trực tiếp đến các hoạt động kinh doanh của công ty bằng các đơn vị tiền tệ khác Đồng Việt Nam.

Công ty quản lý rủi ro ngoại tệ bằng cách xem xét tình hình thị trường hiện hành và dự kiến khi Công ty lập kế hoạch cho các nghiệp vụ trong tương lai bằng ngoại tệ. Công ty không sử dụng bất kỳ công cụ tài chính phái sinh để phòng ngừa rủi ro ngoại tệ của mình.

BẢN THUYẾT MINH BÁO CÁO TÀI CHÍNH HỢP NHẤT

Cho kỳ kế toán 6 tháng đầu năm 2019

Đơn vị tính: Đồng Việt Nam

8.2. Rủi ro tín dụng

Rủi ro tín dụng là rủi ro mà một bên tham gia trong một công cụ tài chính hoặc hợp đồng khách hàng không thực hiện các nghĩa vụ của mình, dẫn đến tổn thất về tài chính. Công ty có rủi ro tín dụng từ các hoạt động sản xuất kinh doanh của mình (chủ yếu đối với các khoản phải thu khách hàng) và từ hoạt động tài chính của mình, bao gồm tiền gửi ngân hàng, nghiệp vụ ngoại hối và các công cụ tài chính khác.

Phải thu khách hàng

Công ty giảm thiểu rủi ro tín dụng bằng cách chỉ giao dịch với các đơn vị có khả năng tài chính tốt công ty thường xuyên theo dõi chặt chẽ nợ phải thu để đôn đốc thu hồi. Trên cơ sở này và khoản phải thu của Công ty liên quan đến nhiều khách hàng khác nhau nên rủi ro tín dụng không tập trung vào một khách hàng nhất định. Các khoản nợ quá hạn đã được Công ty trích lập dự phòng suy giảm giá trị.

Tiền gửi ngân hàng

Công ty chủ yếu duy trì số tiền gửi tại các ngân hàng lớn có uy tín ở Việt Nam. Công ty nhận thấy mức độ tập trung rủi ro tín dụng đối với tiền gửi ngân hàng là thấp.

9. Rủi ro thanh khoản

Rủi ro thanh khoản là rủi ro Công ty gặp khó khăn khi thực hiện các nghĩa vụ tài chính do thiếu vốn. Rủi ro thanh khoản của Công ty chủ yếu phát sinh từ việc các tài sản tài chính và nợ phải trả tài chính có các thời điểm đáo hạn lệch nhau.

Công ty giám sát rủi ro thanh khoản thông qua việc duy trì một lượng tiền mặt và các khoản tương đương tiền và các khoản vay ngân hàng ở mức mà Ban Tổng Giám đốc cho là đủ để đáp ứng cho các hoạt động của Công ty và để giảm thiểu ảnh hưởng của những biến động về luồng tiền.

Bảng dưới đây tổng hợp thời hạn thanh toán của các khoản nợ phải trả tài chính của Công ty dựa trên các khoản thanh toán dự kiến theo hợp đồng theo cơ sở chưa được chiết khấu:

Ngày 30 tháng 6 năm 2019	<i>Dưới 1 năm</i>	<i>Từ 1-5 năm</i>	<i>Trên 5 năm</i>	<i>Tổng cộng</i>
Các khoản vay và nợ	4.200.000.000	6.000.000.000	-	10.200.000.000
Phải trả người bán	33.391.286.500	-	-	33.391.286.500
Các khoản phải trả, phải nộp khác	5.135.497.973	-	-	5.135.497.973
Cộng	42.726.784.473	6.000.000.000	-	48.726.784.473
Ngày 31 tháng 12 năm 2018	<i>Dưới 1 năm</i>	<i>Từ 1-5 năm</i>	<i>Trên 5 năm</i>	<i>Tổng cộng</i>
Các khoản vay và nợ	5.000.000.000	6.000.000.000	-	11.000.000.000
Phải trả người bán	33.391.286.500	-	-	33.391.286.500
Các khoản phải trả, phải nộp khác	4.565.747.973	-	-	4.565.747.973
Cộng	42.957.034.473	6.000.000.000	-	48.957.034.473

Tài sản đảm bảo

Công ty đã sử dụng dự án xây dựng du lịch số 4 tuyến Quy Nhơn - Sông Cầu, 1.000.000 cổ phiếu của Công ty và quyền sử dụng đất của bên thứ 3 làm tài sản thế chấp cho các khoản vay ngắn hạn và vay dài hạn từ các ngân hàng (Thuyết minh số V.12 - Vay và nợ thuê tài chính).

BẢN THUYẾT MINH BÁO CÁO TÀI CHÍNH HỢP NHẤT

Cho kỳ kế toán 6 tháng đầu năm 2019

Đơn vị tính: Đồng Việt Nam

10. Tài sản tài chính và nợ phải trả tài chính: Xem trang 28.

Giá trị hợp lý của các tài sản tài chính và nợ phải trả tài chính được phản ánh theo giá trị mà công cụ tài chính có thể chuyển đổi trong một giao dịch hiện tại giữa các bên tham gia, ngoại trừ trường hợp bắt buộc phải bán hoặc thanh lý.

Giá trị hợp lý của tiền mặt và tiền gửi ngắn hạn, các khoản phải thu khách hàng, các khoản phải trả người bán và nợ phải trả ngắn hạn khác tương đương với giá trị ghi sổ của các khoản mục này do những công cụ này có kỳ hạn ngắn.

Ngoại trừ các khoản đề cập ở trên, giá trị hợp lý của khoản vay dài hạn chưa được đánh giá và xác định một cách chính thức vào ngày 30 tháng 6 năm 2019 và 31 tháng 12 năm 2018. Tuy nhiên, Ban Tổng Giám đốc Công ty đánh giá giá trị hợp lý của khoản nợ phải trả tài chính này không có khác biệt trọng yếu so với giá trị ghi sổ vào ngày kết thúc kỳ kế toán.

VII. THÔNG TIN BỔ SUNG CHO CÁC KHOẢN MỤC TRÌNH BÀY TRONG BÁO CÁO LƯU CHUYỂN TIỀN TỆ

- Các khoản giao dịch không bằng tiền ảnh hưởng đến báo cáo lưu chuyển tiền tệ trong tương lai: Không phát sinh.
- Các khoản tiền do doanh nghiệp nắm giữ nhưng không được sử dụng: Không phát sinh.
- Số tiền đi vay thực thu trong kỳ: Không phát sinh.
- Số tiền đã thực trả gốc vay trong kỳ:

	6 tháng đầu năm 2019	6 tháng đầu năm 2018
- Tiền trả nợ gốc vay theo kế ước thông thường	800.000.000	550.000.000

VII. NHỮNG THÔNG TIN KHÁC

- Những khoản nợ tiềm tàng, khoản cam kết và những thông tin tài chính khác: Không có.

2. Các sự kiện phát sinh sau ngày kết thúc kỳ kế toán:

Không có sự kiện quan trọng nào xảy ra kể từ ngày kết thúc kỳ kế toán yêu cầu phải có các điều chỉnh hoặc thuyết minh trong các Báo cáo tài chính hợp nhất.

3. Giao dịch với các bên liên quan

Các giao dịch trọng yếu và số dư với các bên liên quan trong kỳ như sau:

Bên liên quan	Mối quan hệ	Tính chất giao dịch	Phát sinh trong kỳ	Số dư cuối kỳ phải thu (phải trả)
Trương Đình Xuân	Chủ tịch HĐQT	Tạm ứng	1.110.000.000	3.110.000.000
Công ty TNHH Khoáng sản và Thương mại My Xuân	Bên liên quan	Nhận thanh toán	2.440.200.000	37.540.917.500
		Phải thu khác	-	18.259.612.273
			6 tháng đầu năm 2019	6 tháng đầu năm 2018
+ Thu nhập của Hội đồng quản trị và Ban Tổng Giám đốc				
Hội đồng quản trị và Ban Tổng Giám đốc	Thành viên chủ chốt	Thù lao, lương và thưởng	66.000.000	126.000.000
Cộng			66.000.000	126.000.000

4. Trình bày tài sản, doanh thu, kết quả kinh doanh hợp nhất theo bộ phận:

Trong kỳ kế toán 6 tháng đầu năm 2019, Công ty chỉ phát sinh chủ yếu chi phí quản lý doanh nghiệp. Ban Tổng Giám đốc Công ty nhận thấy không có sự khác biệt về rủi ro và lợi ích kinh tế theo lĩnh vực kinh doanh và theo khu vực địa lý. Vì vậy, Công ty không trình bày báo cáo bộ phận theo khu vực địa lý cũng như báo cáo bộ phận theo lĩnh vực kinh doanh.

BẢN THUYẾT MINH BÁO CÁO TÀI CHÍNH HỢP NHẤT

Cho kỳ kế toán 6 tháng đầu năm 2019

Đơn vị tính: Đồng Việt Nam


5. Thông tin về hoạt động liên tục:

- Công ty tiếp tục bị lỗ 16.841.919.690 VND trong kỳ kế toán 6 tháng đầu năm 2019 và khoản lỗ lũy kế đến ngày 30 tháng 6 năm 2019 là 27.548.814.570 VND. Ngoài ra, các khoản vay và nợ phải trả đến hạn vẫn chưa được thanh toán cho đến thời điểm lập báo cáo tài chính này.

- Kế hoạch kinh doanh của Ban Tổng Giám đốc Công ty trong thời gian tới là giảm hoạt động kinh doanh nông sản, tập trung chủ yếu vào đầu tư xây dựng Dự án Sơn Mỹ theo tiến độ đã đăng ký đầu tư. Ngoài ra, Ban Tổng Giám đốc Công ty sẽ tiếp tục làm việc với các cơ quan Nhà nước có thẩm quyền hỗ trợ trong việc giải quyết các vấn đề pháp lý về giải tỏa, đền bù giải phóng mặt bằng Dự án Thủy Sơn Trang. Do vậy, kết quả hoạt động kinh doanh trong 6 tháng đầu năm 2019 tiếp tục bị lỗ là không tránh khỏi. Tuy nhiên, Ban Tổng Giám đốc Công ty đánh giá tiềm năng kinh tế của hai dự án đầu tư nêu trên là rất lớn.

- Ban Tổng Giám đốc Công ty xác định và cam kết thực hiện các giải pháp cấp thiết cho việc tìm kiếm, huy động các nguồn vốn đầu tư bên ngoài cho các dự án cũng như thúc đẩy việc thu hồi các công nợ phải thu từ các khách hàng, các bên liên quan,... hoặc khi các dự án mà Công ty đang đầu tư bắt đầu tạo ra doanh thu và ưu tiên thanh toán các khoản vay và nợ đến hạn nhằm duy trì các hoạt động kinh doanh cần thiết để đảm bảo cơ sở hoạt động liên tục của Công ty.

Người lập biểu kiêm kế toán trưởng



Phan Thị Cẩm Tú

Quy Nhơn, ngày 14 tháng 8 năm 2019

Tổng Giám đốc



Trần Thị Mai Xuân

BẢN THUYẾT MINH BÁO CÁO TÀI CHÍNH HỢP NHẤT

Cho kỳ kế toán 6 tháng đầu năm 2019

Đơn vị tính: Đồng Việt Nam

VI.10. Tài sản tài chính và nợ phải trả tài chính:

Bảng dưới đây trình bày giá trị ghi sổ và giá trị hợp lý của các công cụ tài chính được trình bày trong báo cáo tài chính của Công ty.

	Giá trị ghi sổ			Giá trị hợp lý	
	30/06/2019	31/12/2018	30/06/2019	30/06/2019	31/12/2017
	Giá trị	Dự phòng	Giá trị	Dự phòng	
Tài sản tài chính					
- Phải thu khách hàng	39.583.778.636	(1.021.430.568)	42.023.978.636	(1.021.430.568)	41.002.548.068
- Phải thu khác	18.590.352.273	(13.694.709.205)	20.590.352.273	(9.129.806.137)	11.460.546.136
- Tiền và các khoản tương đương tiền	306.004.837	-	468.270.695	-	468.270.695
TỔNG CỘNG	58.480.135.746	(14.716.139.773)	63.082.601.604	(10.151.236.705)	52.931.364.899
Nợ phải trả tài chính					
- Vay và nợ	10.200.000.000	-	11.000.000.000	-	11.000.000.000
- Phải trả người bán	33.391.286.500	-	33.391.286.500	-	33.391.286.500
- Phải trả khác	5.135.497.973	-	4.565.747.973	-	4.565.747.973
TỔNG CỘNG	48.726.784.473	-	48.957.034.473	-	48.957.034.473

